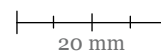


WIE WÄHLT MAN DIE RICHTIGE GRÖSSE?



Man nimmt einen Ring, möglichst vom Typ "Ehering", der genau der eigenen Größe entspricht.

Mit einem Lineal misst man den inneren Durchmesser des Rings und sucht den entsprechenden Kreisdurchmesser: Wenn Ihr Ring beispielsweise einen inneren Durchmesser von 16,56 mm hat, entspricht das dem Maß 52. Wenn der von Ihnen gemessene Durchmesser zwischen zwei Größen liegt, wählen Sie besser die größere.


Um noch sicherer zu gehen:

- Drucken Sie die beiden Blätter mit den Maßen aus und überprüfen Sie mit einem Lineal die Größenentsprechung „20 mm“, die Sie unten rechts sehen: Wenn das gedruckte Maß nicht mit dem gemessenen übereinstimmt (etwa weil Sie mit dem Lineal 19 mm abgemessen haben), dann nutzen Sie dieses Maß NICHT, sondern versuchen, einen Ausdruck zu bekommen, bei dem das Verhältnis stimmt.

- Wählen Sie nun das Maß, indem Sie den Ring auf das Blatt legen: der innere Durchmesser des Rings muss mit dem Durchmesser eines der Kreise übereinstimmen.

Wenn Sie gleichzeitig zwei ähnliche Ringe tragen wollen, sollten Sie für einen oder mehrere Ringe der Gruppe ein etwas weiteres Maß wählen.

Maße	Durchmesser in mm
46	14,65
47	14,97
48	15,29
49	15,61
50	15,92
51	16,24
52	16,56
53	16,88
54	17,2
55	17,52
56	17,83
57	18,15
58	18,47
59	18,79
60	19,11



14,65 mm



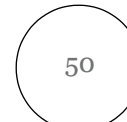
14,97 mm



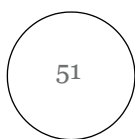
15,29 mm



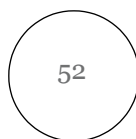
15,61 mm



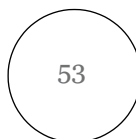
15,92 mm



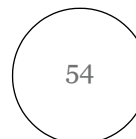
16,24 mm



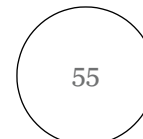
16,56 mm



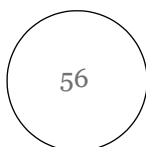
16,88 mm



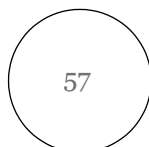
17,2 mm



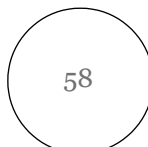
17,52 mm



17,83 mm



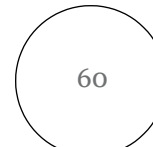
18,15 mm



18,47 mm

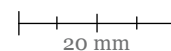


18,79 mm



19,11 mm

WIE WÄHLT MAN DIE RICHTIGE GRÖSSE?



Man nimmt einen Ring, möglichst vom Typ "Ehering", der genau der eigenen Größe entspricht.

Mit einem Lineal misst man den inneren Durchmesser des Rings und sucht den entsprechenden Kreisdurchmesser: Wenn Ihr Ring beispielsweise einen inneren Durchmesser von 16,56 mm hat, entspricht das dem Maß 52. Wenn der von Ihnen gemessene Durchmesser zwischen zwei Größen liegt, wählen Sie besser die größere.

Um noch sicherer zu gehen:

- Drucken Sie die beiden Blätter mit den Maßen aus und überprüfen Sie mit einem Lineal die Größenentsprechung „20 mm“, die Sie unten rechts sehen: Wenn das gedruckte Maß nicht mit dem gemessenen übereinstimmt (etwa weil Sie mit dem Lineal 19 mm abgemessen haben), dann nutzen Sie dieses Maß NICHT, sondern versuchen, einen Ausdruck zu bekommen, bei dem das Verhältnis stimmt.

- Wählen Sie nun das Maß, indem Sie den Ring auf das Blatt legen: der innere Durchmesser des Rings muss mit dem Durchmesser eines der Kreise übereinstimmen.

Wenn Sie gleichzeitig zwei ähnliche Ringe tragen wollen, sollten Sie für einen oder mehrere Ringe der Gruppe ein etwas weiteres Maß wählen.

Maße	Durchmesser in mm
46	14,65
47	14,97
48	15,29
49	15,61
50	15,92
51	16,24
52	16,56
53	16,88
54	17,2
55	17,52
56	17,83
57	18,15
58	18,47
59	18,79
60	19,11