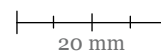


CÓMO ELEGIR LA TALLA



Busca un anillo, a ser posible de tipo sortija, que sea exactamente de tu talla.

Con una regla, comprueba el diámetro interior del anillo y busca el equivalente del diámetro de los círculos: por ejemplo, si el anillo tiene un diámetro interior de 16,56 mm, corresponderá a la talla 52. Si el diámetro que has medido está a mitad de camino entre dos tallas, elige la más grande.


Para una comprobación adicional:

- Imprime dos hojas con las medidas y comprueba con una regla la referencia de escala "20 mm" que ves en la parte inferior derecha: si la medida impresa no corresponde (por ejemplo si con la regla resultan 19 mm), NO la utilices, intenta obtener una impresión en la que la relación resulte correcta.

- Elige tu talla colocando el anillo encima del folio: el diámetro interior del anillo debe coincidir con el diámetro de uno de los círculos.

Si deseas ponerte a la vez más de un anillo del mismo tipo, es aconsejable elegir tallas ligeramente más grandes para uno o más anillos del conjunto.

MEDIDAS	DIÁMETRO en mm
46	14,65
47	14,97
48	15,29
49	15,61
50	15,92
51	16,24
52	16,56
53	16,88
54	17,2
55	17,52
56	17,83
57	18,15
58	18,47
59	18,79
60	19,11



46

14,65 mm



47

14,97 mm



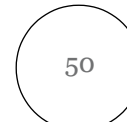
48

15,29 mm



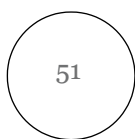
49

15,61 mm



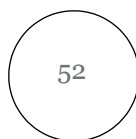
50

15,92 mm



51

16,24 mm



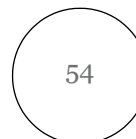
52

16,56 mm



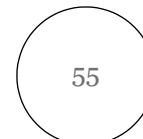
53

16,88 mm



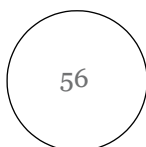
54

17,2 mm



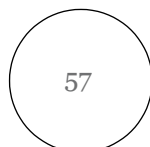
55

17,52 mm



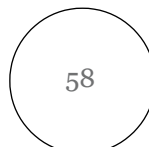
56

17,83 mm



57

18,15 mm



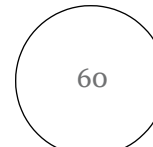
58

18,47 mm



59

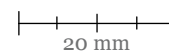
18,79 mm



60

19,11 mm

CÓMO ELEGIR LA TALLA



Busca un anillo, a ser posible de tipo sortija, que sea exactamente de tu talla.

Con una regla, comprueba el diámetro interior del anillo y busca el equivalente del diámetro de los círculos: por ejemplo, si el anillo tiene un diámetro interior de 16,56 mm, corresponderá a la talla 52. Si el diámetro que has medido está a mitad de camino entre dos tallas, elige la más grande.

Para una comprobación adicional:

- Imprime dos hojas con las medidas y comprueba con una regla la referencia de escala "20 mm" que ves en la parte inferior derecha: si la medida impresa no corresponde (por ejemplo si con la regla resultan 19 mm), NO la utilices, intenta obtener una impresión en la que la relación resulte correcta.

- Elige tu talla colocando el anillo encima del folio: el diámetro interior del anillo debe coincidir con el diámetro de uno de los círculos.

Si deseas ponerte a la vez más de un anillo del mismo tipo, es aconsejable elegir tallas ligeramente más grandes para uno o más anillos del conjunto.

MEDIDAS DIÁMETRO en mm

MEDIDAS	DIÁMETRO en mm
46	14,65
47	14,97
48	15,29
49	15,61
50	15,92
51	16,24
52	16,56
53	16,88
54	17,2
55	17,52
56	17,83
57	18,15
58	18,47
59	18,79
60	19,11